

2021年度 第1四半期決算説明会

2021年9月2日

【証券コード 4401】





2021年度 決算説明

第1四半期

2021年4月1日～2021年6月30日

代表取締役社長 城詰 秀尊

- 1. 2021年度 第1四半期連結業績 … P3
- 2. 2021年度 連結業績予想・配当予想の修正 … P13
- 3. ご参考 … P17

A decorative border composed of various geometric shapes in red and blue, including squares, triangles, circles, and rectangles, arranged in a pattern around the edges of the page.

1. 2021年度 第1四半期連結業績

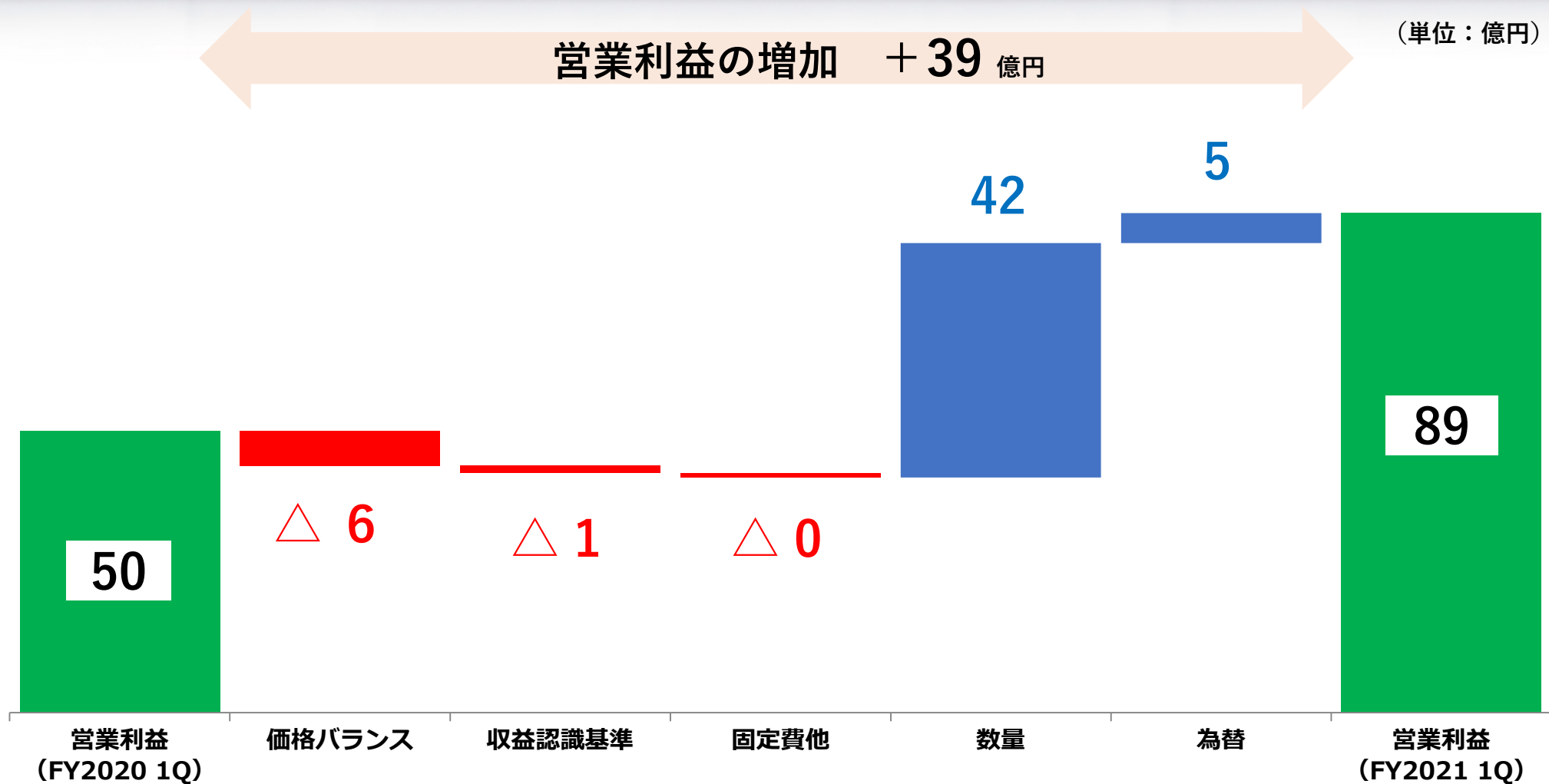
2021年度 第1四半期連結業績の概要

(単位：億円)

	2020年度 第1四半期	2021年度 第1四半期	増減	増減率 (%)
売上高	678	840	162	23.9
営業利益	50	89	39	77.4
経常利益	45	92	47	105.0
四半期利益	31	59	28	91.8
1株利益	30.1円	57.7円	27.6円	

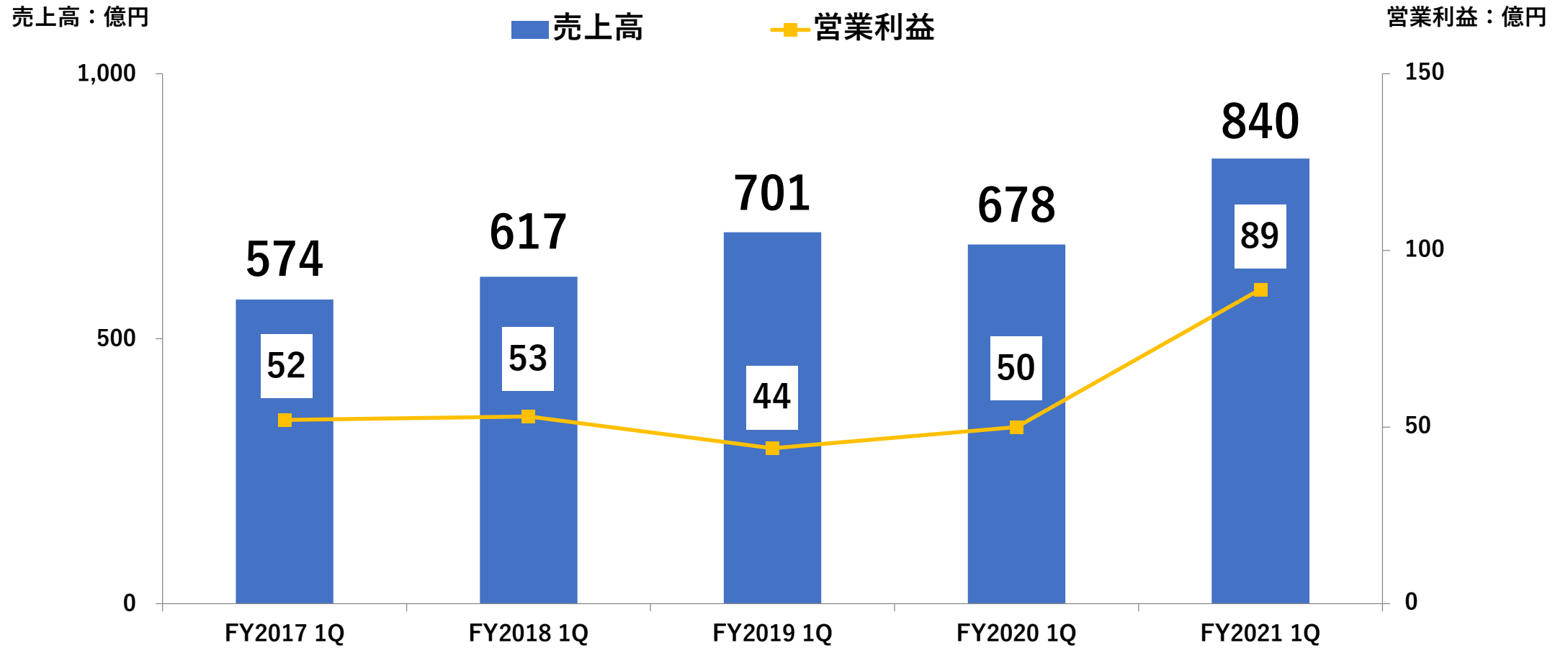
注) 金額は億円未満を切り捨てて表示

営業利益の増減分析



注) 金額は億円未満を切り捨てて表示

連結業績推移



注) 金額は億円未満を切り捨てて表示

2021年度 第1四半期連結業績（セグメント別）

（単位：億円）

	2020年度 第1四半期	2021年度 第1四半期	増減	増減率（%）
売上高	678	840	162	23.9
化学品	360	480	119	33.2
樹脂添加剤	180	256	76	42.4
情報・電子化学品	63	85	22	35.0
機能化学品	116	137	21	18.1
食品	163	179	15	9.5
ライフサイエンス	140	165	24	17.7
その他	13	15	1	12.7
営業利益	50	89	39	77.4
化学品	37	70	33	90.8
樹脂添加剤	12	24	12	97.2
情報・電子化学品	14	26	11	80.6
機能化学品	9	18	9	98.1
食品	2	2	0	20.2
ライフサイエンス	10	14	4	41.9
その他	1	1	0	72.5

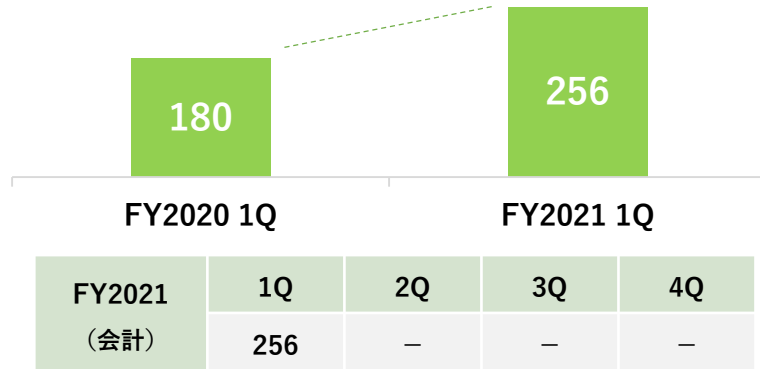
注) 金額は億円未満を切り捨てて表示

化学品事業（樹脂添加剤）

◆ 売上高

（単位：億円）

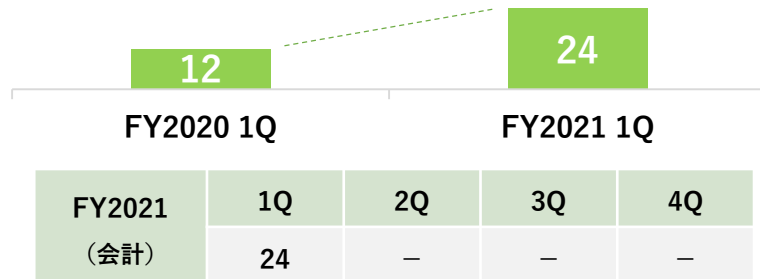
42.4%



◆ 営業利益

（単位：億円）

97.2%



注) 金額は億円未満を切り捨てて表示

売上高の主な要因（対前年同期）

- 自動車生産が前年同期の落ち込みから回復。
- 東南アジアの環境規制強化を追い風に、環境貢献製品「重金属フリー安定剤」の販売拡大。

◆ 自動車

好調 核剤、光安定剤、ゴム用可塑剤

◆ 建材・インフラ

好調 塩ビ用安定剤、重金属フリー安定剤

◆ 食品包装・医療

堅調 透明化剤

◆ プラスチック製品全般

好調 酸化防止剤

◆ 家電（筐体）

好調 エンジニアリングプラスチック用難燃剤

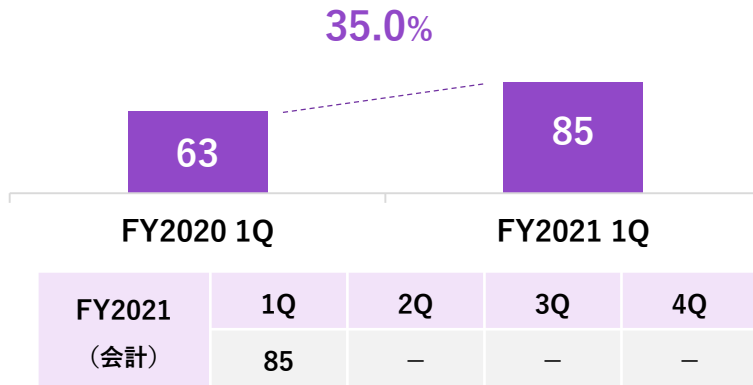
営業利益の主な要因（対前年同期）

数量
13億円価格バランス
△ 1億円固定費他
△ 1億円

化学品事業（情報・電子化学品）

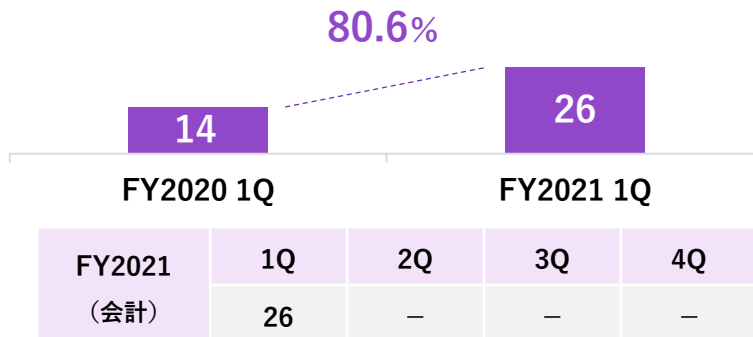
◆ 売上高

（単位：億円）



◆ 営業利益

（単位：億円）



注) 金額は億円未満を切り捨てて表示

売上高の主な要因（対前年同期）

- ・ 5G通信やテレワークの広がりに伴い、世界的にデジタル関連需要が拡大。
- ・ ライフスタイルの変化に伴い、液晶・有機ELパネルの需要増加。

◆ 半導体

好調

先端リソグラフィ用途 光酸発生剤
先端DRAM向け 高誘電材料（新製品）

堅調

NAND向け 製品

◆ ディ스플레이

好調

光学フィルム向け 光硬化樹脂
カラーフィルター向け 光重合開始剤
ディスプレイ用 エッチング薬液

営業利益の主な要因（対前年同期）

数量
10億円

固定費他
1億円

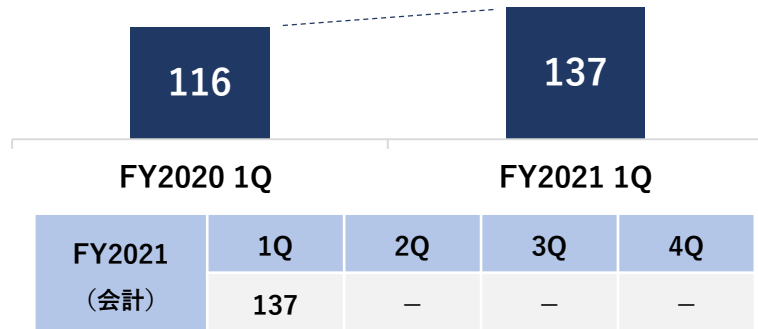
価格バランス
△ 0億円

化学品事業（機能化学品）

◆ 売上高

(単位：億円)

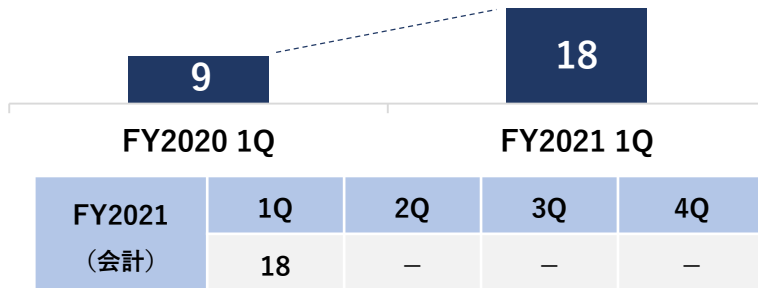
18.1%



◆ 営業利益

(単位：億円)

98.1%



注) 金額は億円未満を切り捨てて表示

売上高の主な要因（対前年同期）

- ・自動車生産が前年同期の落ち込みから回復。一般工業向けも需要持ち直し。
- ・反応性乳化剤は米国FDA認証（昨年9月取得）の強みを活かした営業展開が奏功。

◆ 自動車

好調

エンジンオイル用潤滑油添加剤、
特殊エポキシ樹脂、エポキシ樹脂接着剤

◆ 建築塗料・食品包装ラベル

好調

水性粘・接着性樹脂向け反応性乳化剤

◆ 一般工業用

堅調

プロピレングリコール類

◆ 化粧品・洗浄剤

低調

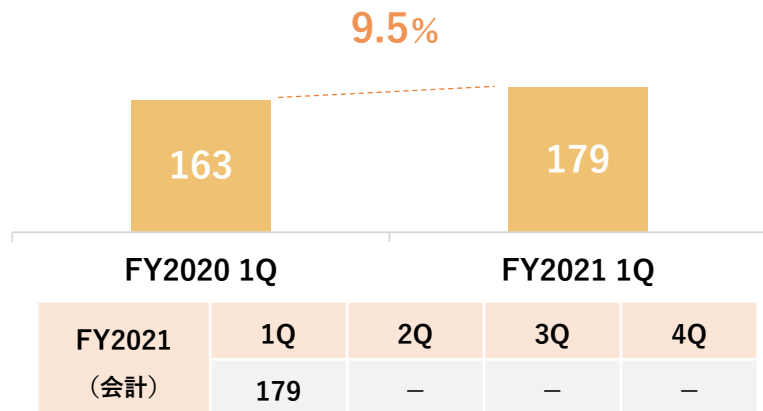
界面活性剤

営業利益の主な要因（対前年同期）

数量
9億円固定費他
2億円価格バランス
△1億円

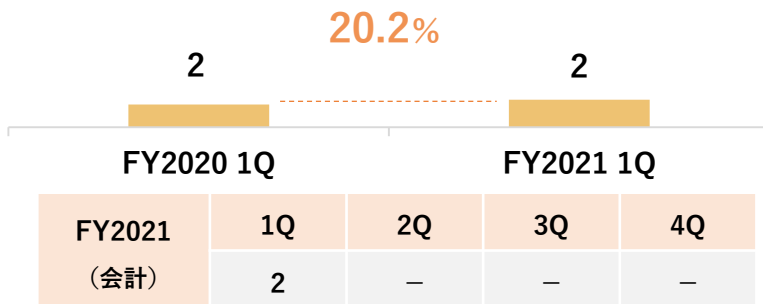
◆ 売上高

(単位：億円)



◆ 営業利益

(単位：億円)



注) 金額は億円未満を切り捨てて表示

売上高の主な要因 (対前年同期)

- ・国内コンビニ向け需要回復。
- ・食品ロス削減に貢献する「マーベラス」シリーズがパン等の買い置きニーズや冷凍・冷蔵など新たな用途で販売拡大。

◆ 製パン、製菓

堅調 マーガリン、ショートニング類

伸長 機能性マーガリン「マーベラス」シリーズ

◆ 洋菓子・デザート

好調 ホイップクリーム

営業利益の主な要因 (対前年同期)

固定費他
2億円

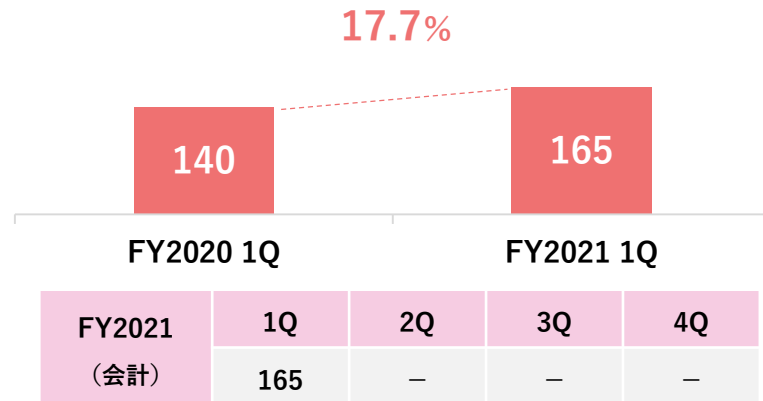
数量
1億円

価格バランス
△ 3億円

ライフサイエンス事業（日本農薬）

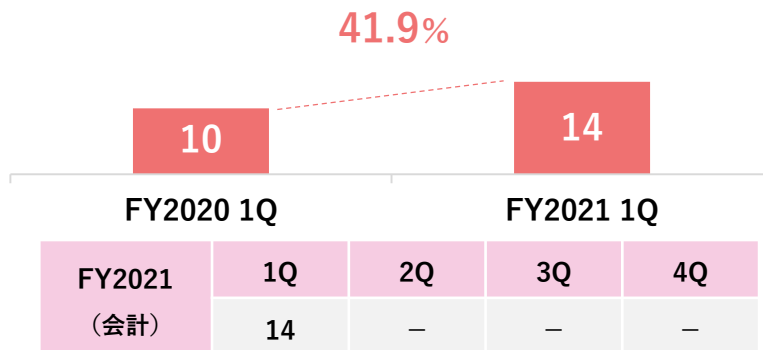
◆ 売上高

(単位：億円)



◆ 営業利益

(単位：億円)



注) 金額は億円未満を切り捨てて表示

売上高の主な要因（対前年同期）

- ・国内の農薬、医薬品販売が伸び悩むも、海外農薬販売が好調で増収。
- ・北米での害虫多発に伴い殺ダニ剤の需要拡大。欧州で除草剤の市場シェア拡大。

◆ 農薬

好調 北米、欧州、ブラジル

低調 国内

◆ 医薬品

低調 爪白癬分野
外用抗真菌剤「ルリコナゾール」

営業利益の主な要因（対前年同期）

数量
7億円

為替
1億円

固定費他
△5億円

2. 2021年度 連結業績予想・配当予想の修正

2021年度 連結業績予想の修正

(単位：億円)

	前回発表予想 (2021/5/13)			今回修正予想 (2021/8/11)				増減		前期実績
	上期	下期	通期 (a)	1Q実績	上期	下期	通期 (b)	額 (b)-(a)	率 (%)	2020年度
売上高	1,530	1,760	3,290	840	1,660	1,840	3,500	210	6.4	3,270
営業利益	98	158	256	89	150	150	300	44	17.2	289
経常利益	99	161	260	92	156	149	305	45	17.3	292
当期利益	67	97	164	59	99	91	190	26	15.9	164
1株利益	64.9円	93.9円	158.8円	57.7円	95.9円	88.1円	184.0円	25.2円	-	159.0円

2021年度下期の前提

為替	円/\$	110.00
	円/€	133.00
ナフサ	円/KL	52,000

2021年度 連結業績予想（セグメント別）

(単位：億円)	前回発表予想			今回修正予想				増減		前期実績
	上期	下期	通期 (a)	1Q実績	上期	下期	通期 (b)	額 (b)-(a)	率 (%)	2020年度
売上高	1,530	1,760	3,290	840	1,660	1,840	3,500	210	6.4	3,270
化学品	855	889	1,744	480	945	920	1,865	121	6.9	1,758
樹脂添加剤	433	454	887	256	475	455	930	43	4.8	938
情報・電子化学品	161	173	334	85	190	180	370	36	10.8	297
機能化学品	261	262	523	137	280	285	565	42	8.0	522
食品	356	379	735	179	363	387	750	15	2.0	700
ライフサイエンス	284	453	737	165	317	493	810	73	9.9	714
その他	35	39	74	15	35	40	75	1	1.4	97
営業利益	98	158	256	89	150	150	300	44	17.2	289
化学品	96	110	206	70	129	108	237	31	15.0	203
樹脂添加剤	33	36	69	24	47	35	82	13	18.8	75
情報・電子化学品	44	50	94	26	50	50	100	6	6.4	76
機能化学品	19	24	43	18	32	23	55	12	27.9	52
食品	4	10	14	2	5	5	10	△ 4	△ 28.6	13
ライフサイエンス	▲ 4	35	31	14	13	34	47	16	51.6	60
その他	2	3	5	1	3	3	6	1	20.0	11

注) 金額は億円未満を切り捨てて表示

配当予想の修正

	2021年度			配当性向 (%)
	中間	期末	合計	
前回予想 (2021/5/13)	25円	25円	50円	31.5
今回予想 (2021/8/11)	28円	28円	56円	30.4
2020年度実績	24円	24円	48円	30.2

修正理由

中期経営計画『ADX 2023』
配当性向 30%以上維持

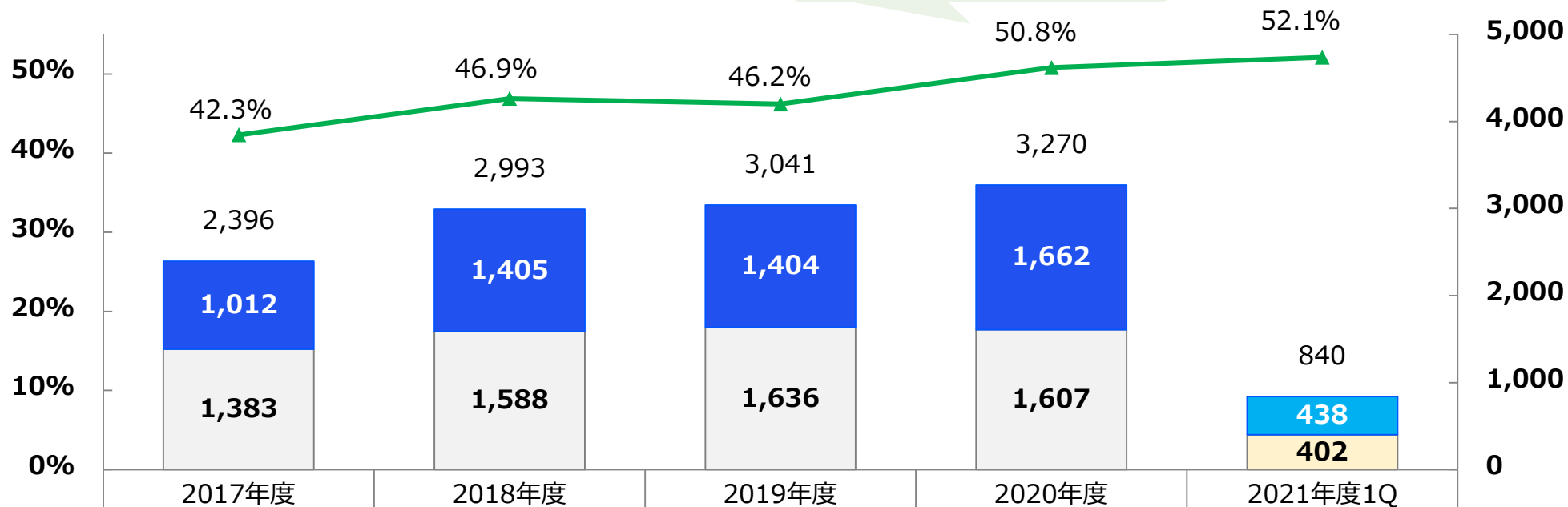
2021年度 連結業績予想
上方修正

3. ご参考

海外売上高（ご参考）

海外子会社10社の決算期統一の影響大

(単位：億円)



■ 海外売上高	1,012	1,405	1,404	1,662	438
■ 国内売上高	1,383	1,588	1,636	1,607	402
▲ 海外売上高比率	42.3%	46.9%	46.2%	50.8%	52.1%
売上高	2,396	2,993	3,041	3,270	840

注) 金額は億円未満を切り捨てて表示

The logo for ADEKA features a stylized letter 'A' on the left, composed of two overlapping shapes: a red one on top and a blue one on the bottom, both pointing towards the right. To the right of this 'A' is the word 'DEKA' in a bold, red, italicized sans-serif font. The entire logo is centered horizontally.

ADEKA

Add Goodness



2021年度 第1四半期 決算説明補足資料

1. 連結決算補足資料
2. 経営指標等
3. ご参考

1 連結貸借対照表

科目	前連結会計年度 (2021.3.31現在)	当第1四半期 連結会計年度 (2021.6.30現在)	前期末比 増減
資産の部			
流動資産 ①	2,555	2,591	36
固定資産	1,821	1,814	△ 6
有形固定資産	1,189	1,178	△ 10
無形固定資産	161	163	1
投資その他の資産	470	472	2
資産合計	4,376	4,406	29
負債の部			
流動負債	1,072	1,012	△ 60
固定負債	588	647	58
負債合計	1,661	1,659	△ 1
純資産の部			
株主資本	2,120	2,159	38
資本金	229	229	-
資本剰余金	200	200	△ 0
利益剰余金	1,694	1,733	38
自己株式	△ 4	△ 4	△ 0
その他の包括利益累計額	159	158	△ 1
その他有価証券評価差額金	99	93	△ 5
土地再評価差額金	42	42	-
為替換算調整勘定	33	37	3
退職給付に係る調整累計額	△ 15	△ 15	0
非支配株主持分	434	428	△ 5
純資産合計 ②	2,714	2,746	31
負債及び純資産合計	4,376	4,406	29

(単位：億円)

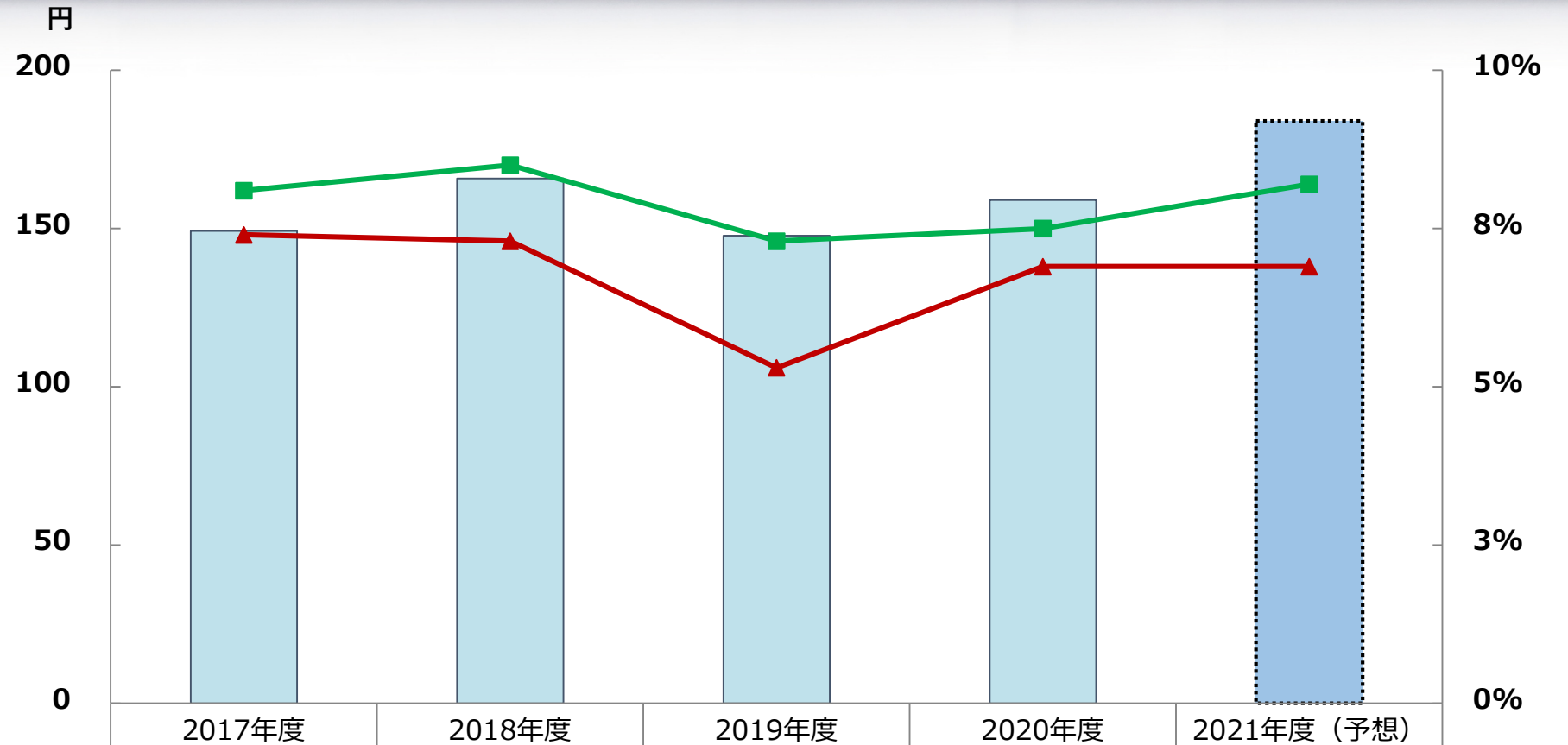
POINT①

流動資産合計の増加	36億円
原材料及び貯蔵品の増加	44億円

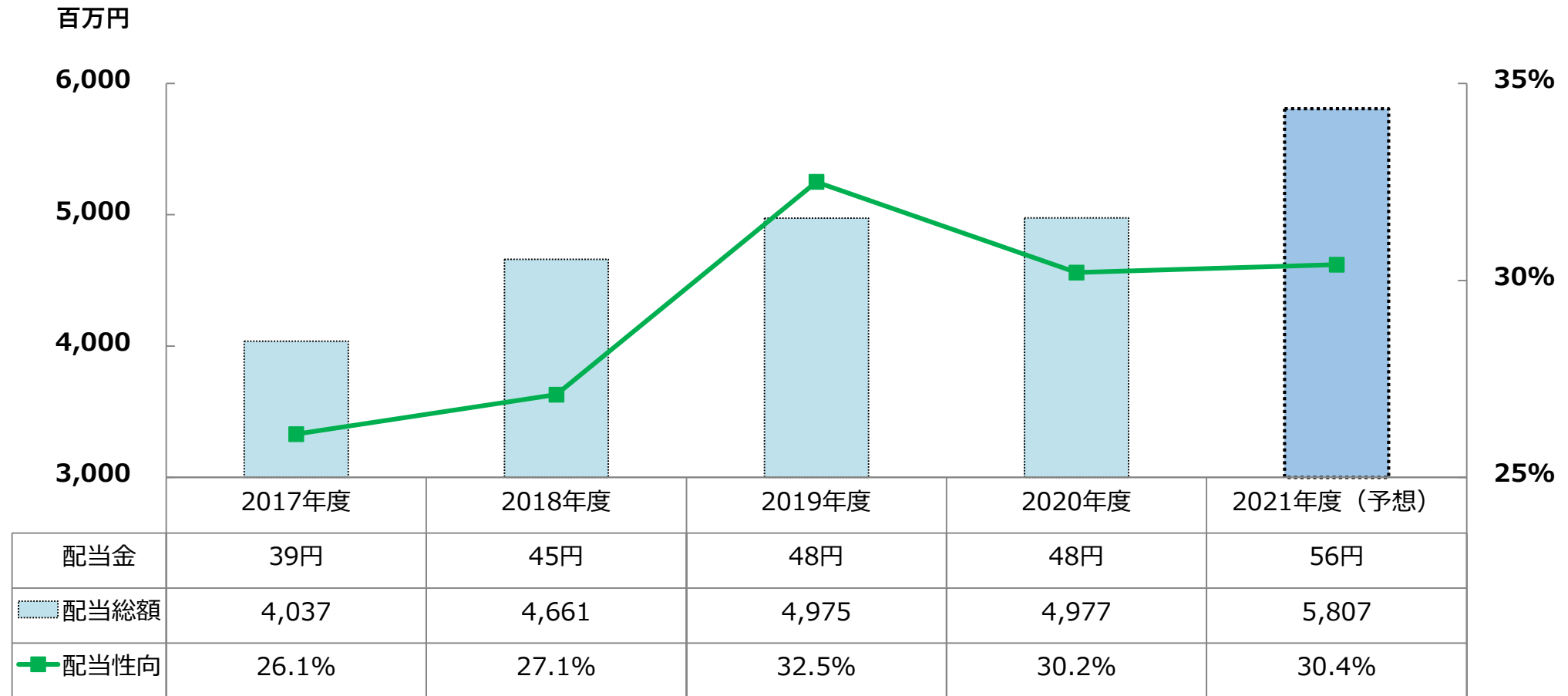
POINT②

純資産合計の増加	31億円
利益剰余金の増加	38億円

注) 金額は億円未満を切り捨てて表示

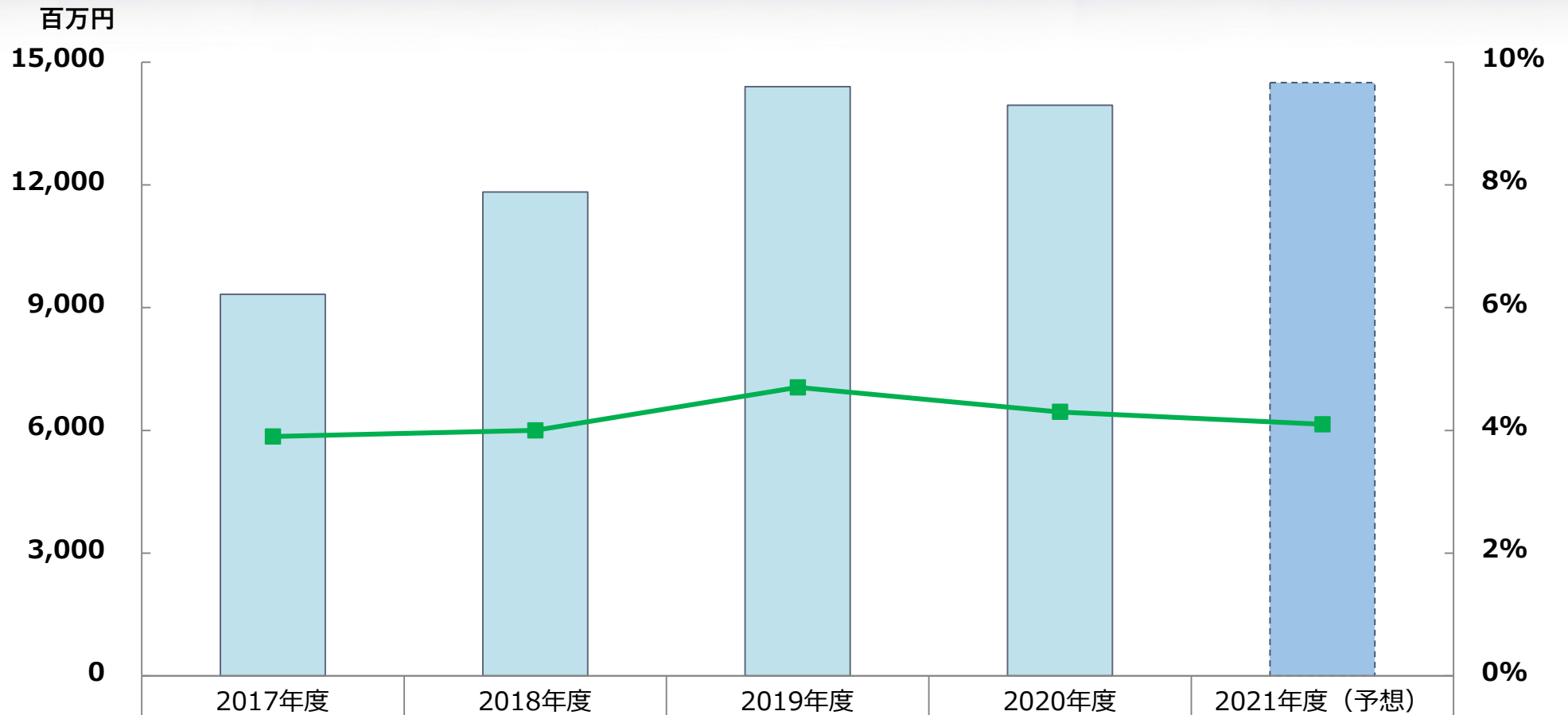


■ EPS (1株当り当期純利益)	149.2円	165.8円	147.7円	159.0円	184.0円
■ ROE (自己資本当期純利益率)	8.1%	8.5%	7.3%	7.5%	8.2%
▲ ROA (総資産経常利益率)	7.4%	7.3%	5.3%	6.9%	6.9%



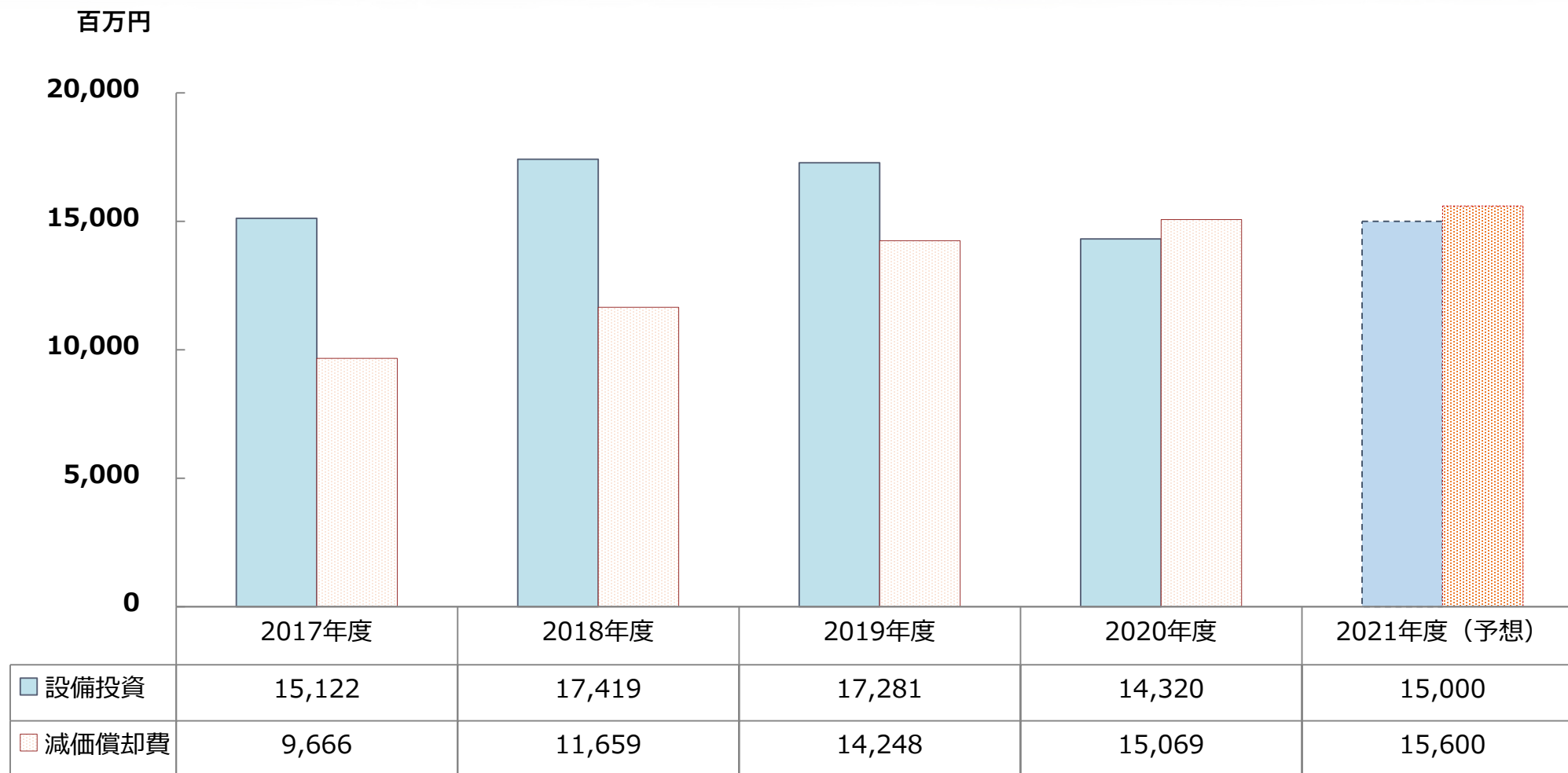
注) 配当総額は百万円未満を切り捨てて表示

2-3 研究開発費



■ 研究開発費	9,327	11,829	14,398	13,945	14,500
■ 売上高研究開発費比率	3.9%	4.0%	4.7%	4.3%	4.1%

注) 研究開発費は百万円未満を切り捨てて表示



注) 設備投資、減価償却費は百万円未満を切り捨てて表示

3 事業区分別主力製品

事業区分		主要製品	
報告セグメント	化学品事業	樹脂添加剤	ポリオレフィン用添加剤、塩ビ用安定剤・可塑剤、難燃剤、その他
		情報・電子化学品	高純度半導体材料、電子回路基板エッチング装置及び薬剤、光硬化樹脂、光開始剤、画像材料、その他
		機能化学品	エポキシ樹脂、ポリウレタン原料、水系樹脂、界面活性剤、潤滑油添加剤、厨房用洗浄剤、化粧品原料、プロピレングリコール類、過酸化水素及び誘導品、水膨張性シール材、その他
	食品事業	マーガリン類、ショートニング、チョコレート用油脂、フライ・調理用油脂、ホイップクリーム、練込用クリーム、フィリング類、冷凍パイ生地、マヨネーズ・ドレッシング、機能性食品素材、その他	
	ライフサイエンス事業	農薬、医薬品、医薬部外品、動物用医薬品、木材用薬品、医療材料、その他	
その他	設備プラントの設計、工事及び工事管理、設備メンテナンス、物流業、倉庫業、車輛等リース、不動産業、保険代理業、その他		

業績予想・事業計画に関する注意事項

この資料に記載されている業績予想、事業計画は、本資料の発表日現在において入手可能な情報及び種々の前提に基づき作成したものであり、実際の結果は今後生ずる様々な要因によって、予想、計画と異なる場合があります。